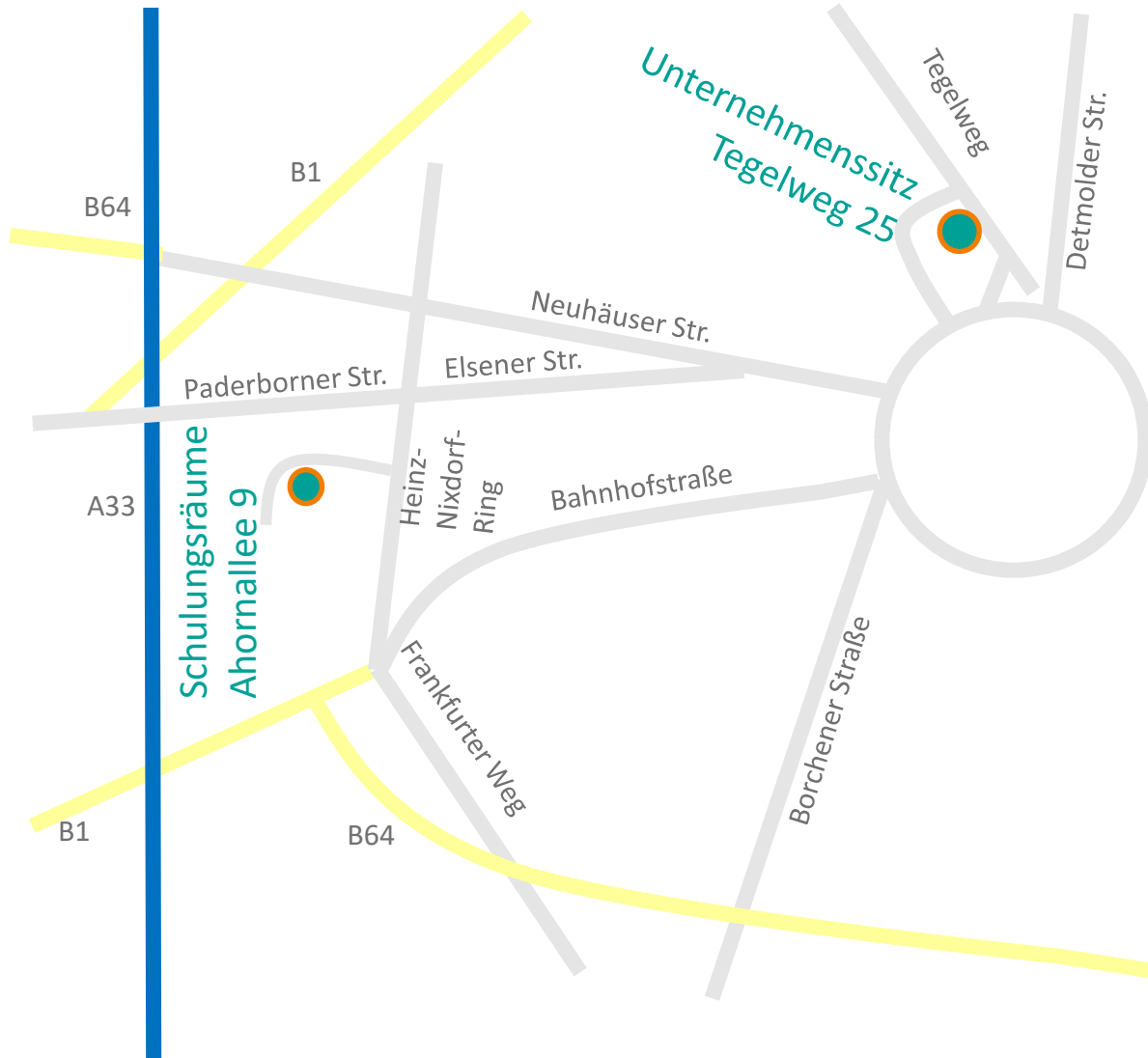


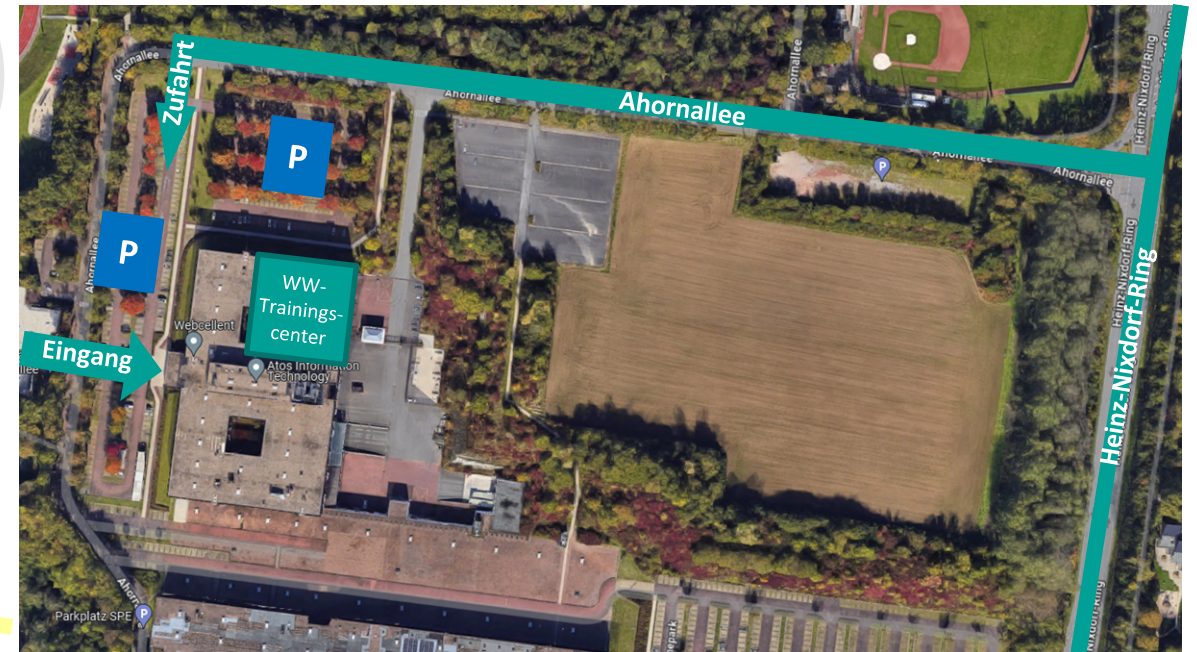
# WW Trainingscenter Ahornallee 9 33106 Paderborn

# WW Trainingscenter Anfahrtsskizze/Lageplan



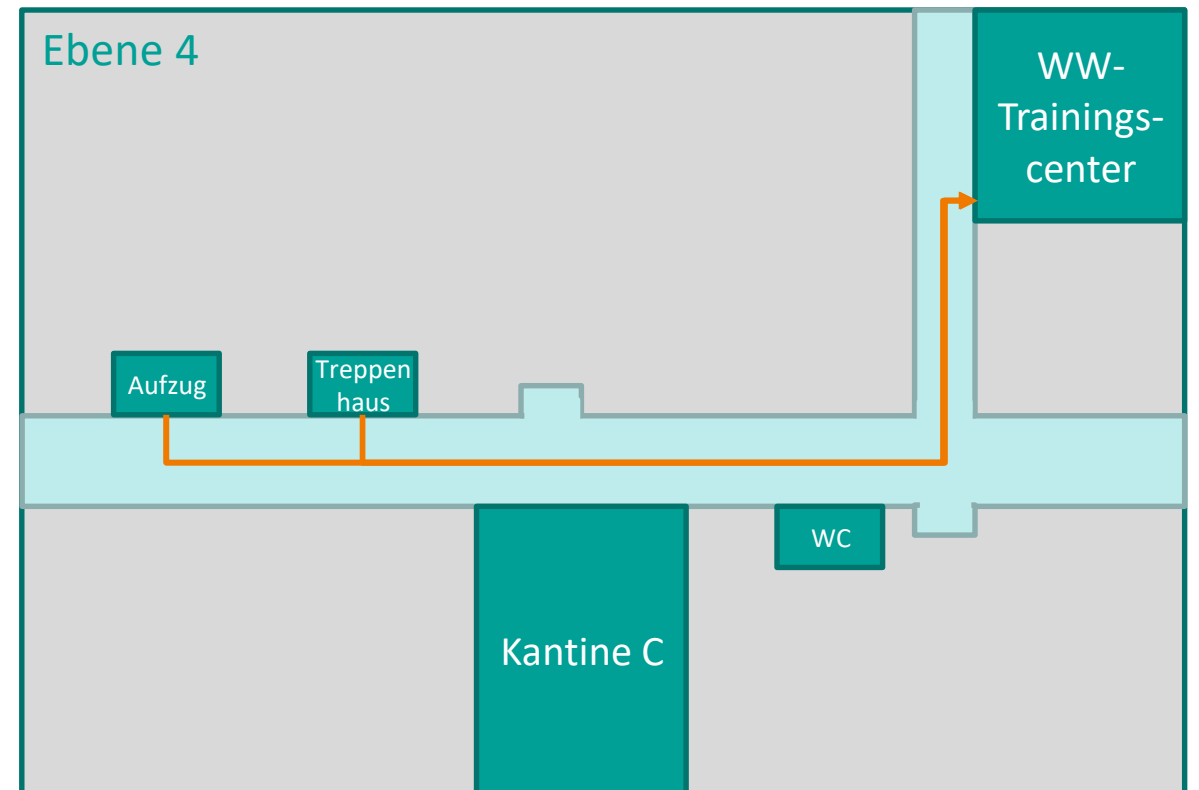
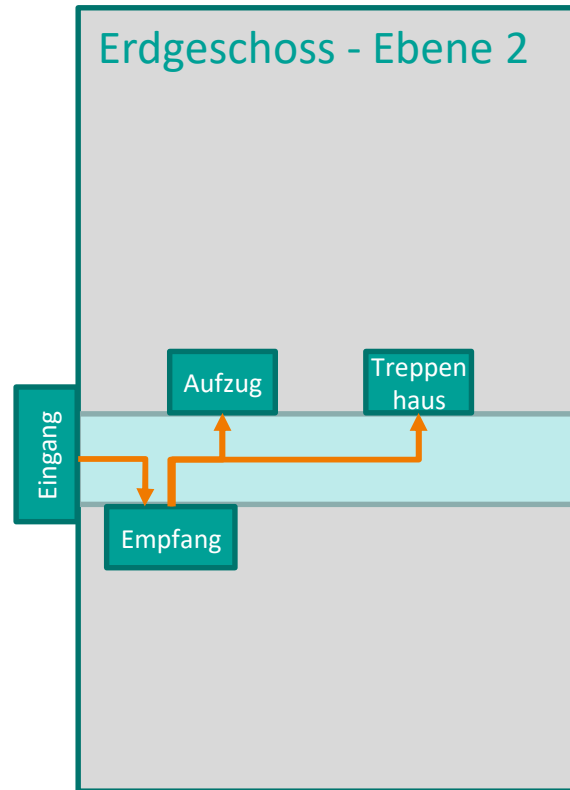
**Anschrift:**  
Ahornallee 9  
33106 Paderborn

**Adresse Navigationsgerät  
(Android/Googlemaps):**  
Ahornallee 8  
33106 Paderborn



# WW Trainingscenter Zugang

- Am Empfang erhält jeder Teilnehmer einen Ausweis, dieser ist am Seminarende wieder am Empfang abzugeben.
- Die Seminarräume befinden sich auf Ebene 4



# WW Trainingscenter

## Wegbeschreibung



- bei der Anreise in der Ahornallee die dort vorhandene Schrankenanlage passieren und gemäß Anfahrtsskizze den Besucherparkplatz (Einfahrt nach der Bodenschwelle) nutzen
- im Haupteingang beim Empfang anmelden
- dort erhalten alle Teilnehmenden einen Besucherausweis, um ins Gebäude und zu unseren Schulungsräumen zu gelangen
- der Ausweis muss am Ende der Schulung wieder am Empfang abgegeben werden
- gegenüber vom Empfang einmal den Aufzug nutzen und bis ganz oben in Ebene 4 fahren
- den Aufzug nach links verlassen und den Flur bis fast zum Ende gehen, danach wieder links den Flur herunter gehen (Beschilderung folgen)
- vor unserer Eingangstür steht eine WWN-Beach-Flag; mit dem Besucherausweis lässt sich dann die Eingangstür öffnen
- **bitte auf sauberes Schuhwerk achten**, da auf den Fluren und in den Schulungsräumen Teppichboden verlegt ist